



Cenários Eleitorais Santa Catarina

Governo – Senado - Presidência

22 e 23 de dezembro de 2025

OBJETIVO DA PESQUISA

Com o compromisso de fornecer dados precisos e confiáveis que apoiem decisões estratégicas, a Neokemp Pesquisas apresenta os resultados da pesquisa eleitoral realizada no estado de Santa Catarina. Esta pesquisa tem como principal objetivo compreender o atual cenário político-eleitoral, analisando a intenção de voto dos catarinenses, a percepção da população sobre lideranças e governos, além de mapear tendências que possam influenciar o pleito futuro.

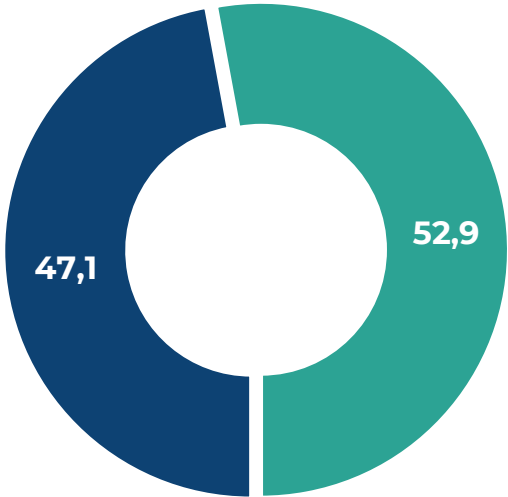
A pesquisa foi conduzida com rigor metodológico e transparência, respeitando todos os critérios técnicos e éticos exigidos para garantir a representatividade da amostra e a confiabilidade dos resultados. A partir dessa entrega, buscamos oferecer um retrato fiel da opinião pública no momento da coleta, contribuindo para o fortalecimento da democracia e o planejamento estratégico de lideranças, partidos, instituições e demais interessados no cenário político do estado.

METODOLOGIA

Tipo de pesquisa:	Quantitativa por amostragem.
Universo:	População residente em Santa Catarina.
Público-alvo:	Homens e mulheres a partir dos 16 anos.
Tamanho universo:	População estimada de 8.187.029 (IBGE) em 2025.
Amostras:	1200 entrevistas, representativas das características sociodemográficas do local pesquisado.
Cidades pesquisadas:	95 cidades.
Margem de erro:	2,8% dentro do índice de confiabilidade de 95%.
Técnica de coleta:	Entrevistas automatizadas através de método URA (unidade de resposta audível).
Questionário:	Estruturado e padronizado com todas as perguntas realizadas da mesma forma, sem viés de perguntas.
Relatório:	Na forma de tabelas, gráficos, quadros-resumos.
Período da pesquisa:	22 e 23/12/2025.

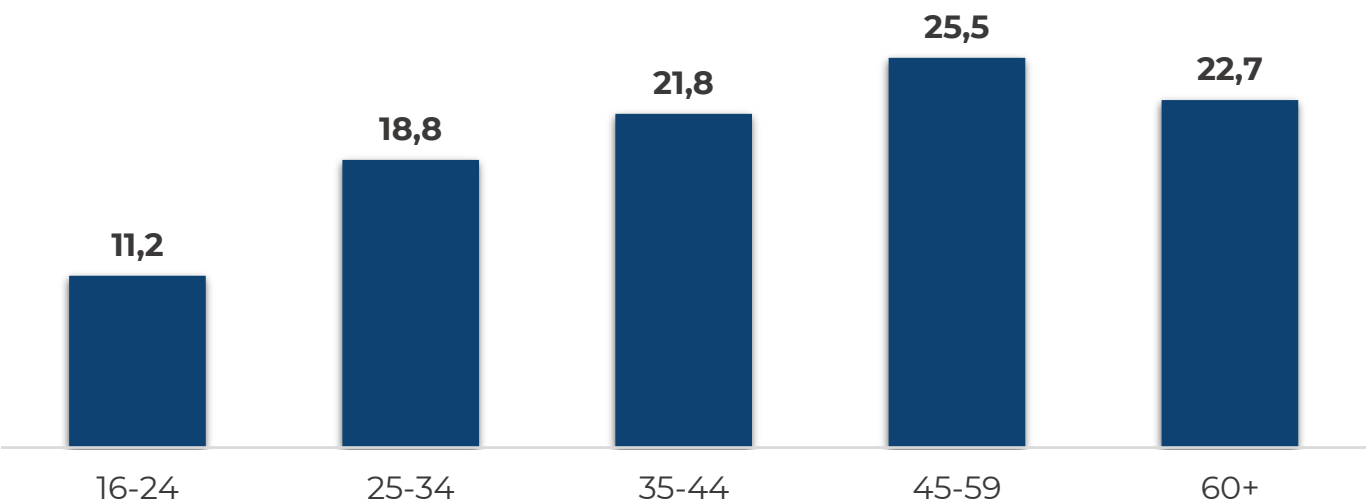
PERFIL DOS ENTREVISTADOS

Sexo

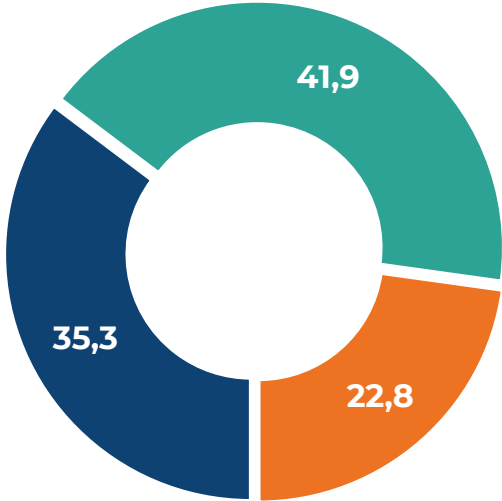


■ Masc ■ Fem

Idade

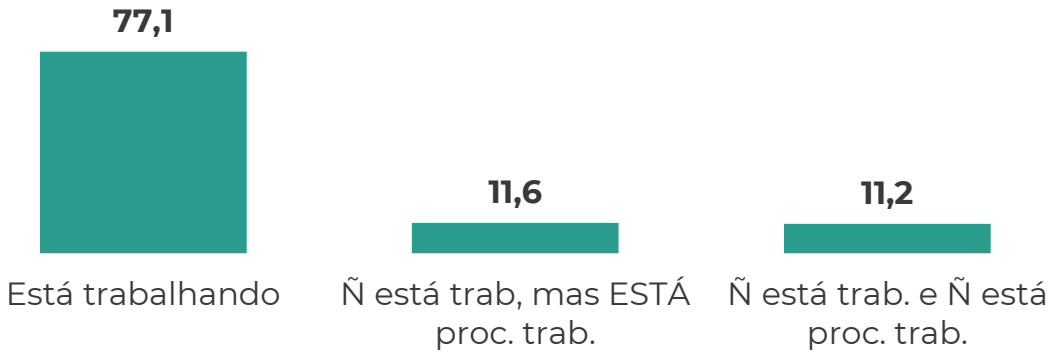


Escolaridade
(completa e incompleta)

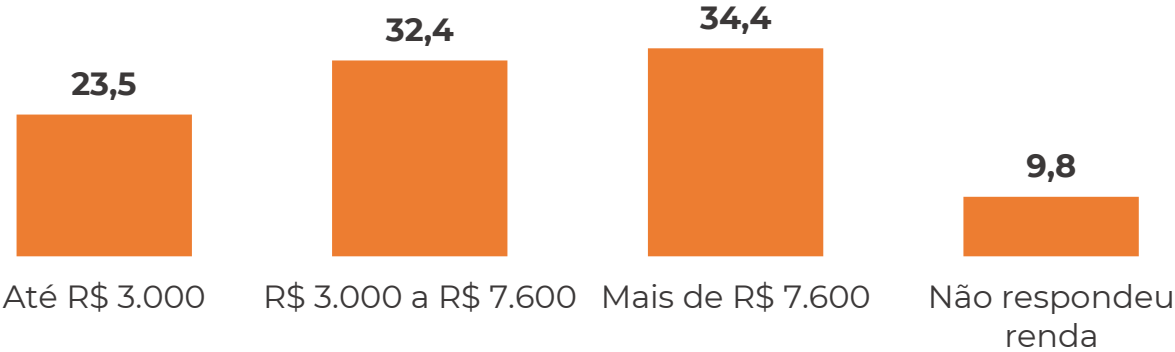


■ Fun ■ Méd ■ Sup

Condição econômica



Renda familiar



Dados em %

REGIÕES E LOCAIS PESQUISADOS

Região	Repr.	Locais
Vale do Itajaí	26,7%	Itajaí, Balneário Camboriú, Pomerode, Navegantes, Blumenau, Indaial, Apiúna, Rio do Sul, Brusque, Itapema, Rio dos Cedros, Barra Velha, São João Batista, Rio do Campo, Gaspar, Agrolândia, Atalanta, Camboriú, Lontras, Nova Trento, Imbuia.
Oeste	19,1%	Chapecó, Xanxerê, Bandeirante, Caçador, Cordilheira Alta, Herval d'Oeste, Joaçaba, Iporã do Oeste, Monte Carlo, Galvão, Lajeado Grande, Princesa, Quilombo, Coronel Freitas, Erval Velho, Fraiburgo, Concórdia, Abelardo Luz, Guatambu, Iomerê, Caibi, Ponte Serrada, Águas Frias, Vargem Bonita, Serra Alta, Ouro Verde, Descanso, Tangará, Mondai, Catanduvás, Ibicaré, Formosa do Sul, Paraíso, Caxambu do Sul.
Sul	13,6%	Treze de Maio, Cocal do Sul, Urussanga, Criciúma, Praia Grande, Meleiro, Morro Grande, Nova Veneza, Sangão, Balneário Arroio do Silva, Grão-Pará, Turvo, Tubarão, Araranguá, Pedras Grandes, São Martinho.
Gde Florianópolis	17,0%	Palhoça, Florianópolis, Biguaçu, São José, Santo Amaro da Imperatriz, Imbituba, Governador Celso Ramos.
Norte	18,4%	Araquari, Joinville, Jaraguá do Sul, São Francisco do Sul, Três Barras, Guaramirim, Massaranduba, Garuva, São Bento do Sul.
Serrana	5,1%	São Joaquim, Lages, Brunópolis, São José do Cerrito, Rio Rufino, São Cristóvão do Sul, Anita Garibaldi, Campo Belo do Sul.

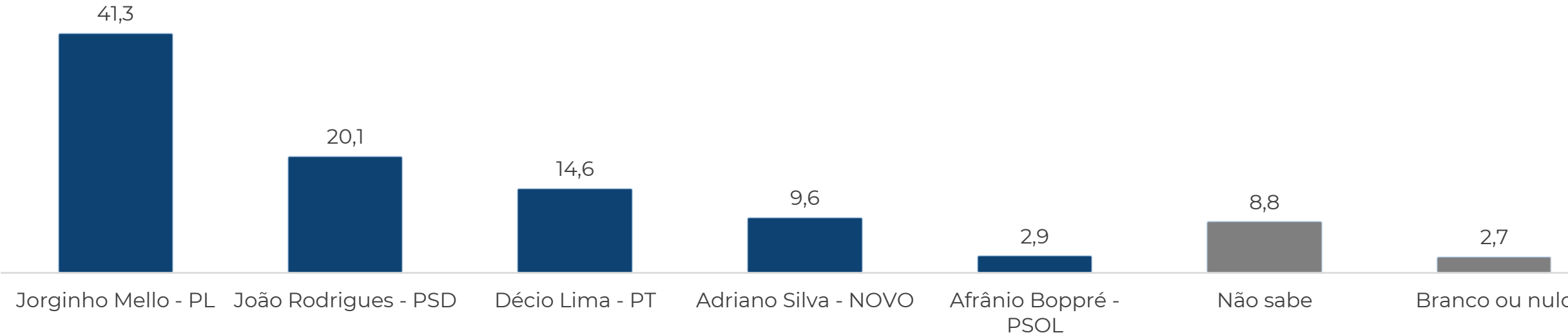


Análise por perfil e região

Intenção de voto para Governador - Cenário 1

	Total	Masc	Fem	16-24	25-34	35-44	45-59	60+	Fun	Méd	Sup	Está trabalhando	Ñ está trab, mas ESTÁ proc. trab.	Ñ está trab. e Ñ está proc. trab.	Até R\$ 3.000	R\$ 3.000 a R\$ 7.600	Mais de R\$ 7.600	Não respondeu renda
Jorginho Mello - PL	41,3	46,6	36,5	40,0	42,5	36,3	45,4	41,0	34,0	44,4	46,7	41,9	41,4	37,0	37,9	46,3	40,0	37,3
João Rodrigues - PSD	20,1	21,4	19,0	23,7	17,3	18,7	25,2	16,5	19,8	21,6	17,9	19,4	20,7	24,4	21,6	19,5	20,8	16,1
Décio Lima - PT	14,6	15,4	13,8	8,9	15,0	11,1	16,0	18,7	13,4	14,1	17,2	13,4	18,6	18,5	14,9	11,6	17,7	12,7
Adriano Silva - NOVO	9,6	9,5	9,6	6,7	12,4	12,6	7,2	8,4	9,4	8,5	11,7	9,7	10,0	8,1	10,6	9,3	9,9	6,8
Afrânio Boppré - PSOL	2,9	2,7	3,1	3,7	3,1	2,7	2,3	3,3	3,5	2,6	2,6	3,1	2,1	2,2	1,4	1,5	5,1	3,4
Não sabe	8,8	1,6	15,3	11,9	6,2	16,4	2,0	9,9	17,5	6,0	0,7	9,4	6,4	7,4	9,6	8,5	4,6	22,9
Branco ou nulo	2,7	2,8	2,7	5,2	3,5	2,3	2,0	2,2	2,4	2,8	3,3	3,1	0,7	2,2	3,9	3,3	1,9	0,8

Dados em %



Intenção de voto para Governador - Cenário 1

Dados em %

	Total	Vale do Itajaí (26,7%)	Oeste (19,1%)	Sul (13,6%)	Gde Florianópolis (17%)	Norte (18,4%)	Serrana (5,1%)
Jorginho Mello - PL	41,3	51,7	26,5	41,7	47,1	35,3	42,9
João Rodrigues - PSD	20,1	12,8	37,8	23,9	14,2	13,6	25,4
Décio Lima - PT	14,6	12,5	10,0	12,9	23,0	16,3	12,7
Adriano Silva - NOVO	9,6	6,9	8,7	8,0	3,9	21,3	7,9
Afrânio Boppré - PSOL	2,9	2,8	3,0	1,8	3,4	2,7	4,8
Não sabe	8,8	10,6	12,6	9,2	3,4	8,1	4,8
Branco ou nulo	2,7	2,8	1,3	2,5	4,9	2,7	1,6

Região	Repr.	Locais
Vale do Itajaí	26,7%	Itajaí, Balneário Camboriú, Pomerode, Navegantes, Blumenau, Indaial, Apiúna, Rio do Sul, Brusque, Itapema, Rio dos Cedros, Barra Velha, São João Batista, Rio do Campo, Gaspar, Agrolândia, Atalanta, Camboriú, Lontres, Nova Trento, Imbuia.
Oeste	19,1%	Chapecó, Xanxerê, Bandeirante, Caçador, Cordilheira Alta, Herval d'Oeste, Joaçaba, Iporã do Oeste, Monte Carlo, Galvão, Lajeado Grande, Princesa, Quilombo, Coronel Freitas, Erval Velho, Fraiburgo, Concórdia, Abelardo Luz, Guatambu, Iomerê, Caibi, Ponte Serrada, Águas Frias, Vargem Bonita, Serra Alta, Ouro Verde, Descanso, Tangará, Mondai, Catanduvas, Ibicaré, Formosa do Sul, Paraíso, Caxambu do Sul.
Sul	13,6%	Treze de Maio, Cocal do Sul, Urussanga, Criciúma, Praia Grande, Meleiro, Morro Grande, Nova Veneza, Sangão, Balneário Arroio do Silva, Grão-Pará, Turvo, Tubarão, Araranguá, Pedras Grandes, São Martinho.

Região	Repr.	Locais
Gde Florianópolis	17,0%	Palhoça, Florianópolis, Biguaçu, São José, Santo Amaro da Imperatriz, Imbituba, Governador Celso Ramos.
Norte	18,4%	Araquari, Joinville, Jaraguá do Sul, São Francisco do Sul, Três Barras, Guaramirim, Massaranduba, Garuva, São Bento do Sul.
Serrana	5,1%	São Joaquim, Lages, Brunópolis, São José do Cerrito, Rio Rufino, São Cristóvão do Sul, Anita Garibaldi, Campo Belo do Sul.

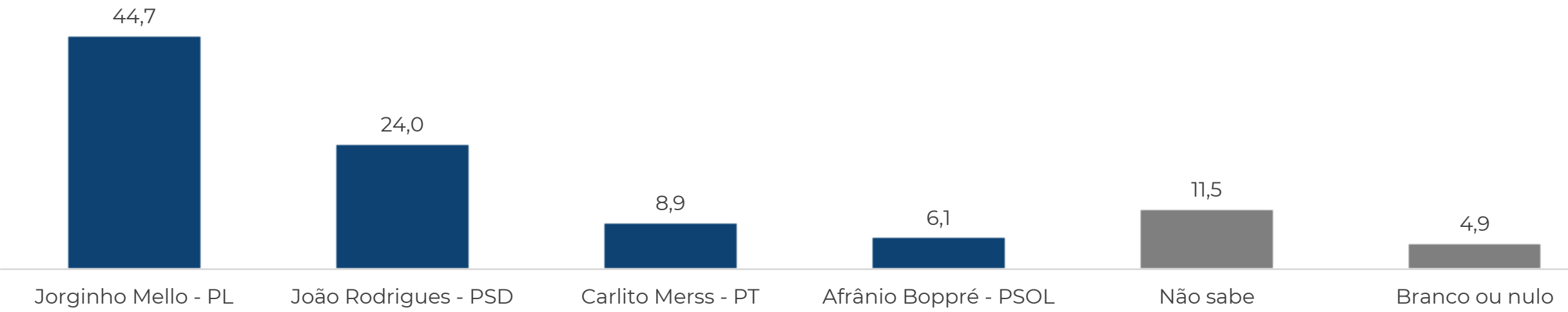
Pergunta aplicada: Em 2026 os catarinenses vão votar para governo do estado.
Se a eleição fosse hoje e os candidatos fossem estes, em quem você votaria entre as opções?

Base: 1200 entrevistas
Período: 22 e 23/12/2025

Intenção de voto para Governador - Cenário 2

	Total	Masc	Fem	16-24	25-34	35-44	45-59	60+	Fun	Méd	Sup	Está trabalhando	Ñ está trab, mas ESTÁ proc. trab.	Ñ está trab. e Ñ está proc. trab.	Até R\$ 3.000	R\$ 3.000 a R\$ 7.600	Mais de R\$ 7.600	Não respondeu renda
Jorginho Mello - PL	44,7	52,8	37,4	42,2	46,5	40,8	48,4	44,0	36,3	49,4	48,9	44,7	47,1	42,2	41,1	49,1	45,8	34,7
João Rodrigues - PSD	24,0	24,0	23,9	23,0	20,8	21,4	29,1	23,8	23,6	25,6	21,5	22,8	26,4	29,6	25,9	23,1	24,2	21,2
Carlito Merss - PT	8,9	10,4	7,5	5,9	10,2	6,9	8,8	11,4	7,5	8,7	11,3	8,0	11,4	12,6	8,5	8,0	10,7	6,8
Afrânio Boppré - PSOL	6,1	5,1	6,9	8,1	5,8	6,5	4,2	7,0	5,9	4,4	9,5	6,6	5,0	3,7	3,5	5,4	8,7	5,1
Não sabe	11,5	2,3	19,7	14,1	10,2	21,8	4,9	8,8	21,9	7,3	2,9	13,2	5,7	5,9	14,2	10,5	5,6	28,8
Branco ou nulo	4,9	5,3	4,6	6,7	6,6	2,7	4,6	5,1	4,7	4,6	5,8	4,9	4,3	5,9	6,7	3,9	5,1	3,4

Dados em %



Intenção de voto para Governador - Cenário 2

Dados em %

	Total	Vale do Itajaí (26,7%)	Oeste (19,1%)	Sul (13,6%)	Gde Florianópolis (17%)	Norte (18,4%)	Serrana (5,1%)
Jorginho Mello - PL	44,7	50,5	28,7	50,9	47,5	47,1	39,7
João Rodrigues - PSD	24,0	18,7	45,7	16,6	18,1	18,1	30,2
Carlito Merss - PT	8,9	7,8	5,2	8,6	12,7	10,9	9,5
Afrânio Boppré - PSOL	6,1	4,0	3,9	3,7	10,8	8,1	7,9
Não sabe	11,5	14,3	14,8	16,6	3,9	8,6	6,3
Branco ou nulo	4,9	4,7	1,7	3,7	6,9	7,2	6,3

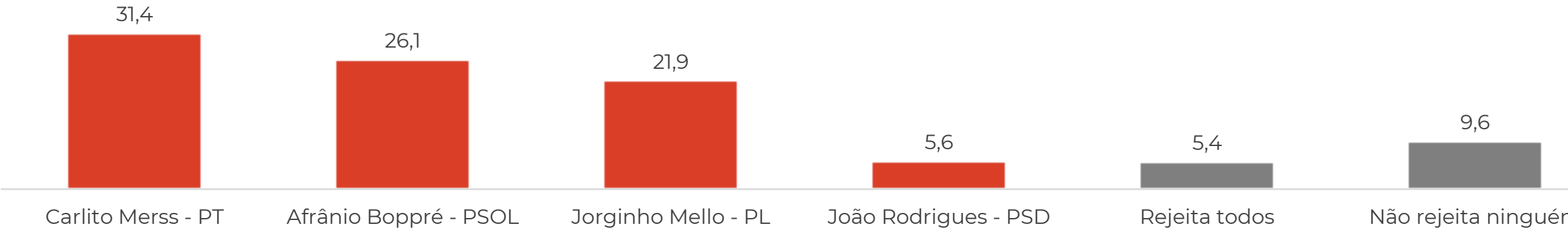
Região	Repr.	Locais
Vale do Itajaí	26,7%	Itajaí, Balneário Camboriú, Pomerode, Navegantes, Blumenau, Indaial, Apiúna, Rio do Sul, Brusque, Itapema, Rio dos Cedros, Barra Velha, São João Batista, Rio do Campo, Gaspar, Agrolândia, Atalanta, Camboriú, Lontras, Nova Trento, Imbuia.
Oeste	19,1%	Chapecó, Xanxerê, Bandeirante, Caçador, Cordilheira Alta, Herval d'Oeste, Joaçaba, Iporã do Oeste, Monte Carlo, Galvão, Lajeado Grande, Princesa, Quilombo, Coronel Freitas, Erval Velho, Fraiburgo, Concórdia, Abelardo Luz, Guatambu, Iomerê, Caibi, Ponte Serrada, Águas Frias, Vargem Bonita, Serra Alta, Ouro Verde, Descanso, Tangará, Mondai, Catanduvás, Ibicaré, Formosa do Sul, Paraíso, Caxambu do Sul.
Sul	13,6%	Treze de Maio, Cocal do Sul, Urussanga, Criciúma, Praia Grande, Meleiro, Morro Grande, Nova Veneza, Sangão, Balneário Arroio do Silva, Grão-Pará, Turvo, Tubarão, Araranguá, Pedras Grandes, São Martinho.

Região	Repr.	Locais
Gde Florianópolis	17,0%	Palhoça, Florianópolis, Biguaçu, São José, Santo Amaro da Imperatriz, Imbituba, Governador Celso Ramos.
Norte	18,4%	Araquari, Joinville, Jaraguá do Sul, São Francisco do Sul, Três Barras, Guaramirim, Massaranduba, Garuva, São Bento do Sul.
Serrana	5,1%	São Joaquim, Lages, Brunópolis, São José do Cerrito, Rio Rufino, São Cristóvão do Sul, Anita Garibaldi, Campo Belo do Sul.

Rejeição de voto – Governador SC

	Total	Masc	Fem	16-24	25-34	35-44	45-59	60+	Fun	Méd	Sup	Está trabalhando	Ñ está trab, mas ESTÁ proc. trab.	Ñ está trab. e Ñ está proc. trab.	Até R\$ 3.000	R\$ 3.000 a R\$ 7.600	Mais de R\$ 7.600	Não respondeu renda
Carlito Merss - PT	31,4	42,2	21,9	31,1	35,8	22,9	40,8	25,6	19,8	36,7	39,8	30,1	38,6	33,3	28,7	33,9	34,6	18,6
Afrânio Boppré - PSOL	26,1	23,3	28,6	25,9	23,5	28,2	24,5	28,2	29,2	25,6	22,3	27,7	20,0	21,5	28,4	26,7	24,0	26,3
Jorginho Mello - PL	21,9	21,2	22,5	18,5	20,8	23,7	21,6	23,1	21,9	19,8	25,5	21,9	15,0	28,9	20,9	19,3	26,2	17,8
João Rodrigues - PSD	5,6	4,9	6,1	6,7	5,8	8,4	3,9	4,0	8,5	4,6	2,9	5,4	7,1	5,2	6,4	5,7	4,4	7,6
Rejeita todos	5,4	3,7	6,9	7,4	4,9	3,8	5,6	6,2	6,4	4,6	5,5	5,3	7,9	3,7	6,7	4,9	4,1	8,5
Não rejeita ninguém	9,6	4,6	14,0	10,4	9,3	13,0	3,6	12,8	14,2	8,7	4,0	9,6	11,4	7,4	8,9	9,5	6,8	21,2

Dados em %



Rejeição de voto – Governador SC

Dados em %

	Total	Vale do Itajaí (26,7%)	Oeste (19,1%)	Sul (13,6%)	Gde Florianópolis (17%)	Norte (18,4%)	Serrana (5,1%)
Carlito Merss - PT	31,4	31,8	30,0	26,4	35,3	32,6	31,7
Afrânio Boppré - PSOL	26,1	25,5	30,9	27,6	20,6	25,8	27,0
Jorginho Mello - PL	21,9	19,0	20,0	22,7	29,4	20,8	20,6
João Rodrigues - PSD	5,6	7,5	3,5	6,1	4,4	5,0	7,9
Rejeita todos	5,4	5,9	3,0	5,5	3,9	8,6	4,8
Não rejeita ninguém	9,6	10,3	12,6	11,7	6,4	7,2	7,9

Região	Repr.	Locais
Vale do Itajaí	26,7%	Itajaí, Balneário Camboriú, Pomerode, Navegantes, Blumenau, Indaial, Apiúna, Rio do Sul, Brusque, Itapema, Rio dos Cedros, Barra Velha, São João Batista, Rio do Campo, Gaspar, Agrolândia, Atalanta, Camboriú, Lontras, Nova Trento, Imbuia.
Oeste	19,1%	Chapécó, Xanxerê, Bandeirante, Caçador, Cordilheira Alta, Herval d'Oeste, Joaçaba, Iporã do Oeste, Monte Carlo, Galvão, Lajeado Grande, Princesa, Quilombo, Coronel Freitas, Erval Velho, Fraiburgo, Concórdia, Abelardo Luz, Guatambu, Iomerê, Caibi, Ponte Serrada, Águas Frias, Vargem Bonita, Serra Alta, Ouro Verde, Descanso, Tangará, Mondai, Catanduvras, Ibicaré, Formosa do Sul, Paraíso, Caxambu do Sul.
Sul	13,6%	Treze de Maio, Cocal do Sul, Urussanga, Criciúma, Praia Grande, Meleiro, Morro Grande, Nova Veneza, Sangão, Balneário Arroio do Silva, Grão-Pará, Turvo, Tubarão, Araranguá, Pedras Grandes, São Martinho.

Região	Repr.	Locais
Gde Florianópolis	17,0%	Palhoça, Florianópolis, Biguaçu, São José, Santo Amaro da Imperatriz, Imbituba, Governador Celso Ramos.
Norte	18,4%	Araquari, Joinville, Jaraguá do Sul, São Francisco do Sul, Três Barras, Guaramirim, Massaranduba, Garuva, São Bento do Sul.
Serrana	5,1%	São Joaquim, Lages, Brunópolis, São José do Cerrito, Rio Rufino, São Cristóvão do Sul, Anita Garibaldi, Campo Belo do Sul.

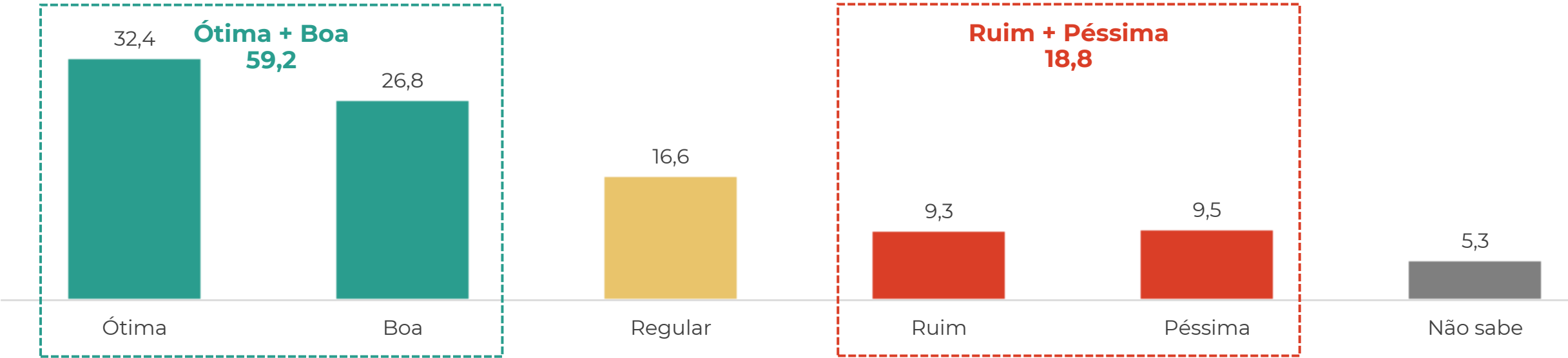
Pergunta aplicada: E em qual destes candidatos, você NÃO VOTARIA de jeito nenhum para governo de Santa Catarina?

Base: 1200 entrevistas
Período: 22 e 23/12/2025

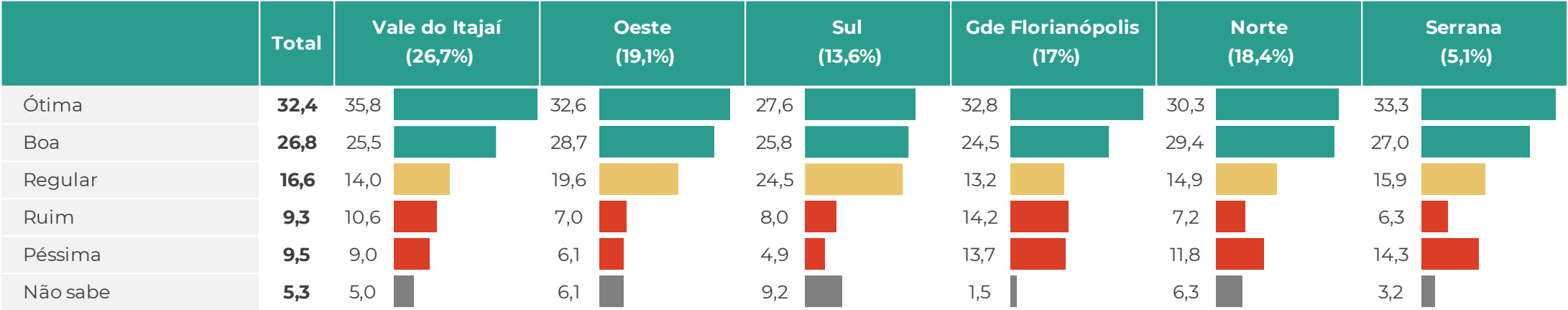
Avaliação do Governo Jorginho Mello

	Total	Masc	Fem	16-24	25-34	35-44	45-59	60+	Fun	Méd	Sup	Está trabalhando	Ñ está trab, mas ESTÁ proc. trab.	Ñ está trab. e Ñ está proc. trab.	Até R\$ 3.000	R\$ 3.000 a R\$ 7.600	Mais de R\$ 7.600	Não respondeu renda
Ótima	32,4	34,8	30,3	25,9	37,2	31,7	30,4	34,8	32,8	34,7	27,7	33,1	33,6	26,7	33,0	35,7	31,0	25,4
Boa	26,8	29,5	24,4	26,7	24,8	24,0	32,4	24,9	20,5	30,6	29,6	26,5	28,6	26,7	28,0	27,5	24,9	28,0
Regular	16,6	15,9	17,3	14,8	15,5	18,7	17,0	16,1	18,4	14,7	17,5	16,2	16,4	20,0	18,1	13,6	19,4	13,6
Ruim	9,3	9,9	8,8	8,1	9,3	9,2	11,4	7,7	9,4	6,2	15,0	8,6	11,4	11,9	7,8	9,8	10,4	7,6
Péssima	9,5	9,2	9,7	11,9	11,1	8,8	6,5	11,0	9,9	8,9	9,9	9,6	5,7	12,6	7,8	7,2	12,1	11,9
Não sabe	5,3	0,7	9,4	12,6	2,2	7,6	2,3	5,5	9,0	5,0	0,4	5,9	4,3	2,2	5,3	6,2	2,2	13,6

Dados em %



Avaliação do Governo Jorginho Mello



Dados em %

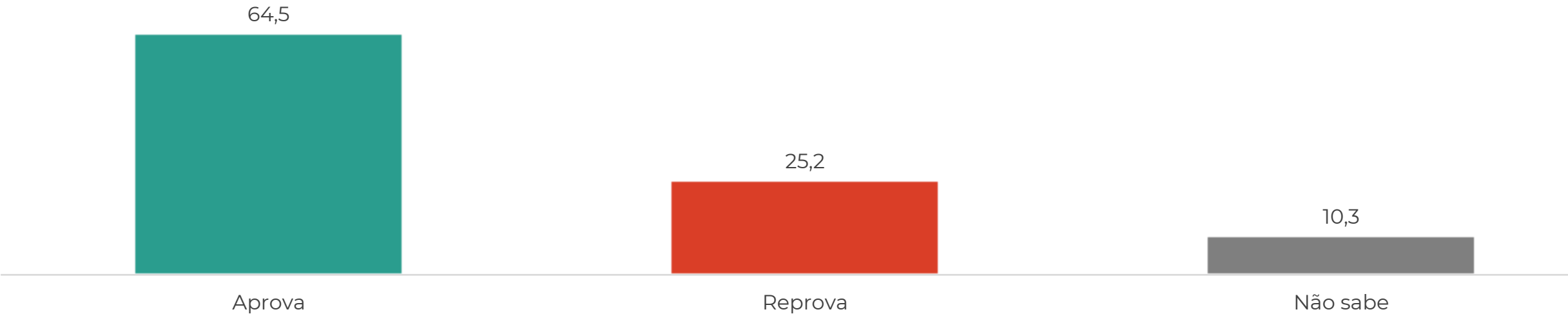
Região	Repr.	Locais
Vale do Itajaí	26,7%	Itajaí, Balneário Camboriú, Pomerode, Navegantes, Blumenau, Indaial, Apiúna, Rio do Sul, Brusque, Itapema, Rio dos Cedros, Barra Velha, São João Batista, Rio do Campo, Gaspar, Agrolândia, Atalanta, Camboriú, Lontras, Nova Trento, Imbuia.
Oeste	19,1%	Chapecó, Xanxerê, Bandeirante, Caçador, Cordilheira Alta, Herval d'Oeste, Joaçaba, Iporã do Oeste, Monte Carlo, Galvão, Lajeado Grande, Princesa, Quilombo, Coronel Freitas, Erval Velho, Fraiburgo, Concórdia, Abelardo Luz, Guatambu, Iomerê, Caibi, Ponte Serrada, Águas Frias, Vargem Bonita, Serra Alta, Ouro Verde, Descanso, Tangará, Mondai, Catanduvas, Ibicaré, Formosa do Sul, Paraíso, Caxambu do Sul.
Sul	13,6%	Treze de Maio, Cocal do Sul, Urussanga, Criciúma, Praia Grande, Meleiro, Morro Grande, Nova Veneza, Sangão, Balneário Arroio do Silva, Grão-Pará, Turvo, Tubarão, Araranguá, Pedras Grandes, São Martinho.

Região	Repr.	Locais
Gde Florianópolis	17,0%	Palhoça, Florianópolis, Biguaçu, São José, Santo Amaro da Imperatriz, Imbituba, Governador Celso Ramos.
Norte	18,4%	Araquari, Joinville, Jaraguá do Sul, São Francisco do Sul, Três Barras, Guaramirim, Massaranduba, Garuva, São Bento do Sul.
Serrana	5,1%	São Joaquim, Lages, Brunópolis, São José do Cerrito, Rio Rufino, São Cristóvão do Sul, Anita Garibaldi, Campo Belo do Sul.

Aprovação do Governador Jorginho Mello

	Total	Masc	Fem	16-24	25-34	35-44	45-59	60+	Fun	Méd	Sup	Está trabalhando	Ñ está trab, mas ESTÁ proc. trab.	Ñ está trab. e Ñ está proc. trab.	Até R\$ 3.000	R\$ 3.000 a R\$ 7.600	Mais de R\$ 7.600	Não respondeu renda
Aprova	64,5	67,3	61,9	62,2	66,8	62,2	69,6	60,1	60,8	67,5	64,6	64,5	70,0	58,5	64,9	68,6	62,2	57,6
Reprova	25,2	30,0	20,9	23,7	24,3	17,9	27,5	31,1	20,5	25,0	32,8	23,7	27,1	33,3	25,5	19,8	31,7	19,5
Não sabe	10,3	2,7	17,1	14,1	8,8	19,8	2,9	8,8	18,6	7,5	2,6	11,8	2,9	8,1	9,6	11,6	6,1	22,9

Dados em %



Aprovação do Governador Jorginho Mello

	Total	Vale do Itajaí (26,7%)	Oeste (19,1%)	Sul (13,6%)	Gde Florianópolis (17%)	Norte (18,4%)	Serrana (5,1%)
Aprova	64,5	63,6	61,7	70,6	61,8	67,0	63,5
Reprova	25,2	23,4	20,9	18,4	35,8	26,2	30,2
Não sabe	10,3	13,1	17,4	11,0	2,5	6,8	6,3

Dados em %

Região	Repr.	Locais
Vale do Itajaí	26,7%	Itajaí, Balneário Camboriú, Pomerode, Navegantes, Blumenau, Indaial, Apiúna, Rio do Sul, Brusque, Itapema, Rio dos Cedros, Barra Velha, São João Batista, Rio do Campo, Gaspar, Agrolândia, Atalanta, Camboriú, Lontas, Nova Trento, Imbuia.
Oeste	19,1%	Chapecó, Xanxerê, Bandeirante, Caçador, Cordilheira Alta, Herval d'Oeste, Joaçaba, Iporã do Oeste, Monte Carlo, Galvão, Lajeado Grande, Princesa, Quilombo, Coronel Freitas, Erval Velho, Fraiburgo, Concórdia, Abelardo Luz, Guatambu, Iomerê, Caibi, Ponte Serrada, Águas Frias, Vargem Bonita, Serra Alta, Ouro Verde, Descanso, Tangará, Mondai, Catanduvás, Ibicaré, Formosa do Sul, Paraíso, Caxambu do Sul.
Sul	13,6%	Treze de Maio, Cocal do Sul, Urussanga, Criciúma, Praia Grande, Meleiro, Morro Grande, Nova Veneza, Sangão, Balneário Arroio do Silva, Grão-Pará, Turvo, Tubarão, Araranguá, Pedras Grandes, São Martinho.

Região	Repr.	Locais
Gde Florianópolis	17,0%	Palhoça, Florianópolis, Biguaçu, São José, Santo Amaro da Imperatriz, Imbituba, Governador Celso Ramos.
Norte	18,4%	Araquari, Joinville, Jaraguá do Sul, São Francisco do Sul, Três Barras, Guaramirim, Massaranduba, Garuva, São Bento do Sul.
Serrana	5,1%	São Joaquim, Lages, Brunópolis, São José do Cerrito, Rio Rufino, São Cristóvão do Sul, Anita Garibaldi, Campo Belo do Sul.

Comparação de cenários para Governador

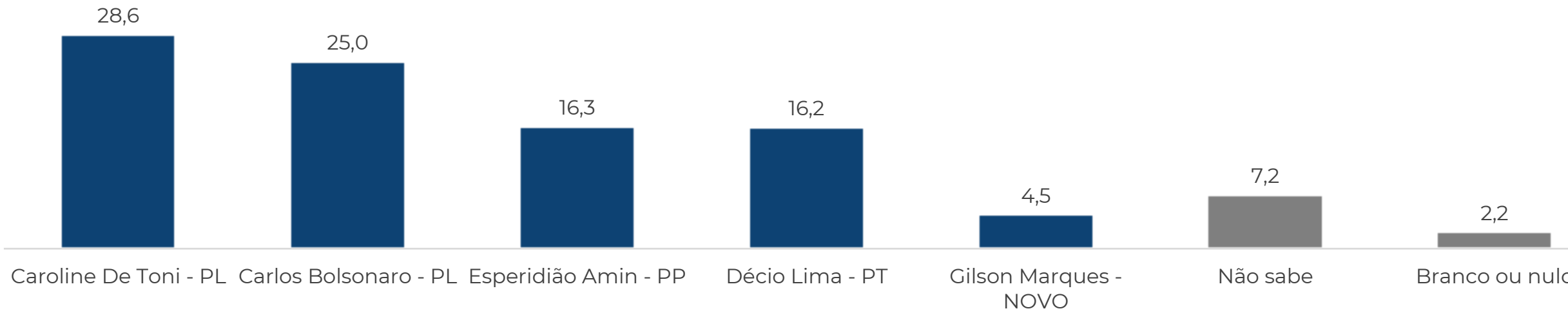
Dados em %

Governador	Cenário 1	Cenário 2	Rejeição
Adriano Silva - NOVO	9,6	-	-
Afrânio Boppré - PSOL	2,9	6,1	26,1
Carlito Merss - PT	-	8,9	31,4
Décio Lima - PT	14,6	-	-
João Rodrigues - PSD	20,1	24,0	5,6
Jorginho Mello - PL	41,3	44,7	21,9
Rejeita todos	-	-	5,4
Não rejeita ninguém	-	-	9,6
Não sabe	8,8	11,5	-
Branco ou nulo	2,7	4,9	-

Intenção de voto – Senado

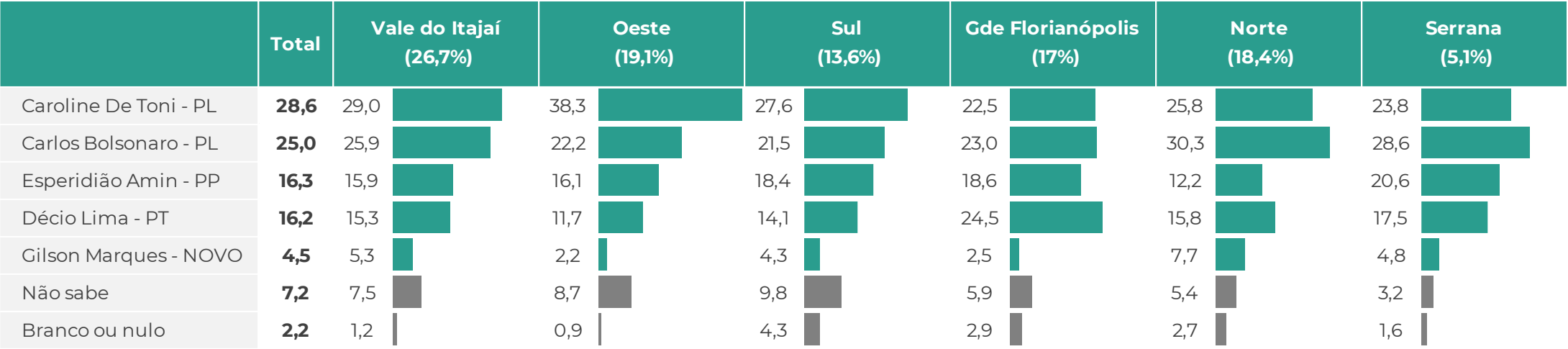
	Total	Masc	Fem	16-24	25-34	35-44	45-59	60+	Fun	Méd	Sup	Está trabalhando	Ñ está trab, mas ESTÁ proc. trab.	Ñ está trab. e Ñ está proc. trab.	Até R\$ 3.000	R\$ 3.000 a R\$ 7.600	Mais de R\$ 7.600	Não respondeu renda
Caroline De Toni - PL	28,6	30,9	26,6	33,3	23,5	27,1	32,0	28,2	27,8	29,8	27,7	27,6	32,9	31,1	25,9	27,2	31,5	29,7
Carlos Bolsonaro - PL	25,0	25,1	25,0	25,2	26,5	24,0	26,5	23,1	25,0	24,8	25,5	24,8	30,0	21,5	30,1	29,3	16,7	28,0
Esperidião Amin - PP	16,3	14,0	18,4	12,6	16,8	21,4	17,0	12,1	17,7	17,5	12,0	17,3	13,6	12,6	15,2	17,7	15,5	16,9
Décio Lima - PT	16,2	19,8	13,1	11,1	19,0	10,7	16,3	21,6	13,4	16,5	20,1	15,6	15,0	21,5	16,0	12,9	21,3	10,2
Gilson Marques - NOVO	4,5	6,0	3,1	4,4	5,3	3,8	4,6	4,4	1,9	3,8	9,9	4,5	1,4	7,4	3,2	3,9	6,8	1,7
Não sabe	7,2	1,6	12,1	6,7	6,2	12,2	2,3	8,8	13,2	5,4	1,1	8,0	5,0	3,7	8,2	6,9	5,1	12,7
Branco ou nulo	2,2	2,7	1,7	6,7	2,7	0,8	1,3	1,8	0,9	2,4	3,6	2,2	2,1	2,2	1,4	2,1	3,1	0,8

Dados em %



Intenção de voto – Senado

Dados em %



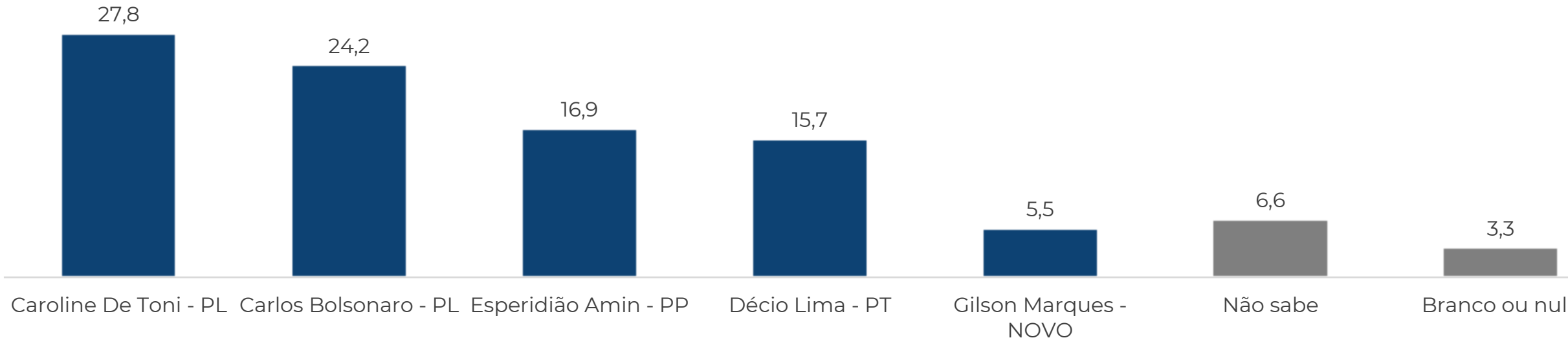
Região	Repr.	Locais
Vale do Itajaí	26,7%	Itajaí, Balneário Camboriú, Pomerode, Navegantes, Blumenau, Indaial, Apiúna, Rio do Sul, Brusque, Itapema, Rio dos Cedros, Barra Velha, São João Batista, Rio do Campo, Gaspar, Agrolândia, Atalanta, Camboriú, Lontas, Nova Trento, Imbuia.
Oeste	19,1%	Chapécó, Xanxerê, Bandeirante, Caçador, Cordilheira Alta, Herval d'Oeste, Joaçaba, Iporã do Oeste, Monte Carlo, Galvão, Lajeado Grande, Princesa, Quilombo, Coronel Freitas, Erval Velho, Fraiburgo, Concórdia, Abelardo Luz, Guatambu, Iomerê, Caibi, Ponte Serrada, Águas Frias, Vargem Bonita, Serra Alta, Ouro Verde, Descanso, Tangará, Mondai, Catanduvás, Ibicaré, Formosa do Sul, Paraíso, Caxambu do Sul.
Sul	13,6%	Treze de Maio, Cocal do Sul, Urussanga, Criciúma, Praia Grande, Meleiro, Morro Grande, Nova Veneza, Sangão, Balneário Arroio do Silva, Grão-Pará, Turvo, Tubarão, Araranguá, Pedras Grandes, São Martinho.

Região	Repr.	Locais
Gde Florianópolis	17,0%	Palhoça, Florianópolis, Biguaçu, São José, Santo Amaro da Imperatriz, Imbituba, Governador Celso Ramos.
Norte	18,4%	Araquari, Joinville, Jaraguá do Sul, São Francisco do Sul, Três Barras, Guaramirim, Massaranduba, Garuva, São Bento do Sul.
Serrana	5,1%	São Joaquim, Lages, Brunópolis, São José do Cerrito, Rio Rufino, São Cristóvão do Sul, Anita Garibaldi, Campo Belo do Sul.

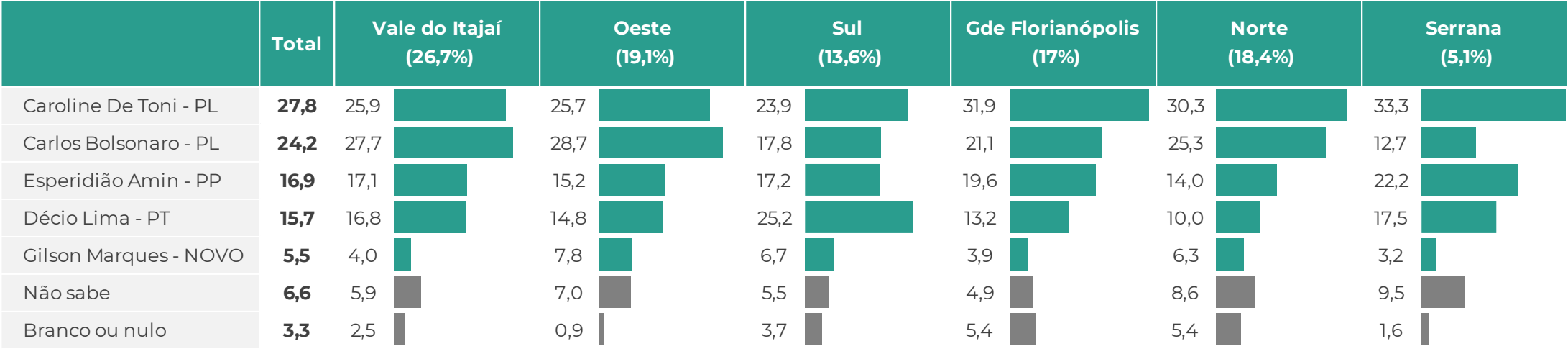
2º voto para o Senado

	Total	Masc	Fem	16-24	25-34	35-44	45-59	60+	Fun	Méd	Sup	Está trabalhando	Ñ está trab, mas ESTÁ proc. trab.	Ñ está trab. e Ñ está proc. trab.	Até R\$ 3.000	R\$ 3.000 a R\$ 7.600	Mais de R\$ 7.600	Não respondeu renda
Caroline De Toni - PL	27,8	30,7	25,2	23,7	28,3	26,7	28,4	29,7	25,0	28,6	30,7	28,2	26,4	26,7	29,1	29,3	27,4	21,2
Carlos Bolsonaro - PL	24,2	21,7	26,4	23,0	23,9	24,4	23,5	25,6	27,4	24,2	19,3	23,6	30,0	22,2	24,1	23,4	24,0	28,0
Esperidião Amin - PP	16,9	20,7	13,5	15,6	18,1	15,3	19,3	15,4	11,3	18,3	23,0	16,9	14,3	19,3	15,2	16,5	19,6	12,7
Décio Lima - PT	15,7	10,4	20,4	19,3	15,0	18,3	13,1	15,0	23,3	13,7	7,7	16,1	13,6	15,6	19,9	15,2	10,7	25,4
Gilson Marques - NOVO	5,5	6,9	4,2	5,2	5,3	5,3	6,5	4,8	4,5	5,2	7,7	5,3	5,7	6,7	4,3	4,9	7,7	2,5
Não sabe	6,6	5,3	7,7	5,2	7,1	7,6	5,6	7,0	6,6	6,7	6,2	6,4	7,1	7,4	5,0	8,2	6,1	6,8
Branco ou nulo	3,3	4,2	2,5	8,1	2,2	2,3	3,6	2,6	1,9	3,4	5,5	3,6	2,9	2,2	2,5	2,6	4,6	3,4

Dados em %



2º voto para o Senado



Dados em %

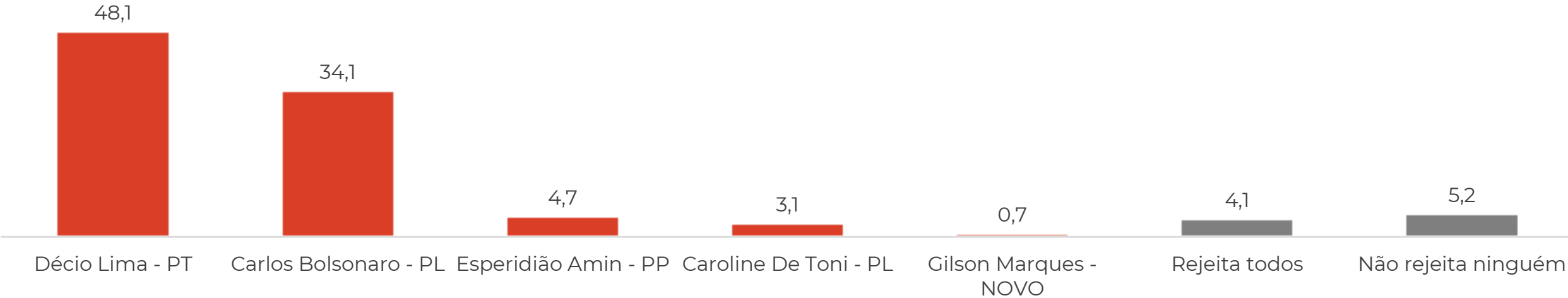
Região	Repr.	Locais
Vale do Itajaí	26,7%	Itajaí, Balneário Camboriú, Pomerode, Navegantes, Blumenau, Indaial, Apiúna, Rio do Sul, Brusque, Itapema, Rio dos Cedros, Barra Velha, São João Batista, Rio do Campo, Gaspar, Agrolândia, Atalanta, Camboriú, Lontres, Nova Trento, Imbuia.
Oeste	19,1%	Chapecó, Xanxerê, Bandeirante, Caçador, Cordilheira Alta, Herval d'Oeste, Joaçaba, Iporã do Oeste, Monte Carlo, Galvão, Lajeado Grande, Princesa, Quilombo, Coronel Freitas, Erval Velho, Fraiburgo, Concórdia, Abelardo Luz, Guatambu, Iomerê, Caibi, Ponte Serrada, Águas Frias, Vargem Bonita, Serra Alta, Ouro Verde, Descanso, Tangará, Mondai, Catanduvras, Ibicaré, Formosa do Sul, Paraíso, Caxambu do Sul.
Sul	13,6%	Treze de Maio, Cocal do Sul, Urussanga, Criciúma, Praia Grande, Meleiro, Morro Grande, Nova Veneza, Sangão, Balneário Arroio do Silva, Grão-Pará, Turvo, Tubarão, Araranguá, Pedras Grandes, São Martinho.

Região	Repr.	Locais
Gde Florianópolis	17,0%	Palhoça, Florianópolis, Biguaçu, São José, Santo Amaro da Imperatriz, Imbituba, Governador Celso Ramos.
Norte	18,4%	Araquari, Joinville, Jaraguá do Sul, São Francisco do Sul, Três Barras, Guaramirim, Massaranduba, Garuva, São Bento do Sul.
Serrana	5,1%	São Joaquim, Lages, Brunópolis, São José do Cerrito, Rio Rufino, São Cristóvão do Sul, Anita Garibaldi, Campo Belo do Sul.

Rejeição de voto – Senado

	Total	Masc	Fem	16-24	25-34	35-44	45-59	60+	Fun	Méd	Sup	Está trabalhando	Ñ está trab, mas ESTÁ proc. trab.	Ñ está trab. e Ñ está proc. trab.	Até R\$ 3.000	R\$ 3.000 a R\$ 7.600	Mais de R\$ 7.600	Não respondeu renda
Décio Lima - PT	48,1	52,3	44,3	47,4	46,9	45,4	51,6	48,0	42,7	50,6	51,8	46,9	56,4	47,4	46,5	52,7	47,2	39,8
Carlos Bolsonaro - PL	34,1	34,3	34,0	34,1	36,7	35,5	31,4	33,7	34,4	32,7	36,1	34,6	25,7	39,3	32,6	31,6	38,3	31,4
Esperidião Amin - PP	4,7	3,0	6,3	4,4	5,3	3,8	4,9	5,1	5,7	4,8	3,3	4,6	7,1	3,0	5,7	3,1	4,1	10,2
Caroline De Toni - PL	3,1	3,0	3,1	2,2	2,7	3,8	3,3	2,9	3,5	3,8	1,1	3,1	2,1	3,7	4,6	2,6	1,9	5,1
Gilson Marques - NOVO	0,7	0,4	0,9	0,7	0,0	0,8	1,0	0,7	1,4	0,4	0,0	0,9	0,0	0,0	0,4	1,0	0,5	0,8
Rejeita todos	4,1	2,8	5,2	8,1	3,1	5,0	2,3	4,0	4,7	3,6	4,0	4,2	4,3	3,0	3,5	4,1	3,4	7,6
Não rejeita ninguém	5,2	4,2	6,1	3,0	5,3	5,7	5,6	5,5	7,5	4,2	3,6	5,6	4,3	3,7	6,7	4,9	4,6	5,1

Dados em %



Rejeição de voto – Senado

	Total	Vale do Itajaí (26,7%)	Oeste (19,1%)	Sul (13,6%)	Gde Florianópolis (17%)	Norte (18,4%)	Serrana (5,1%)
Décio Lima - PT	48,1	51,1	51,7	32,5	46,6	53,4	46,0
Carlos Bolsonaro - PL	34,1	31,2	30,4	42,9	39,2	29,4	39,7
Esperidião Amin - PP	4,7	5,9	4,3	6,1	2,9	4,1	4,8
Caroline De Toni - PL	3,1	1,9	3,5	4,9	2,9	3,6	1,6
Gilson Marques - NOVO	0,7	0,3	0,9	1,8	0,0	0,9	0,0
Rejeita todos	4,1	4,0	4,3	6,7	2,0	3,6	4,8
Não rejeita ninguém	5,2	5,6	4,8	4,9	6,4	5,0	3,2

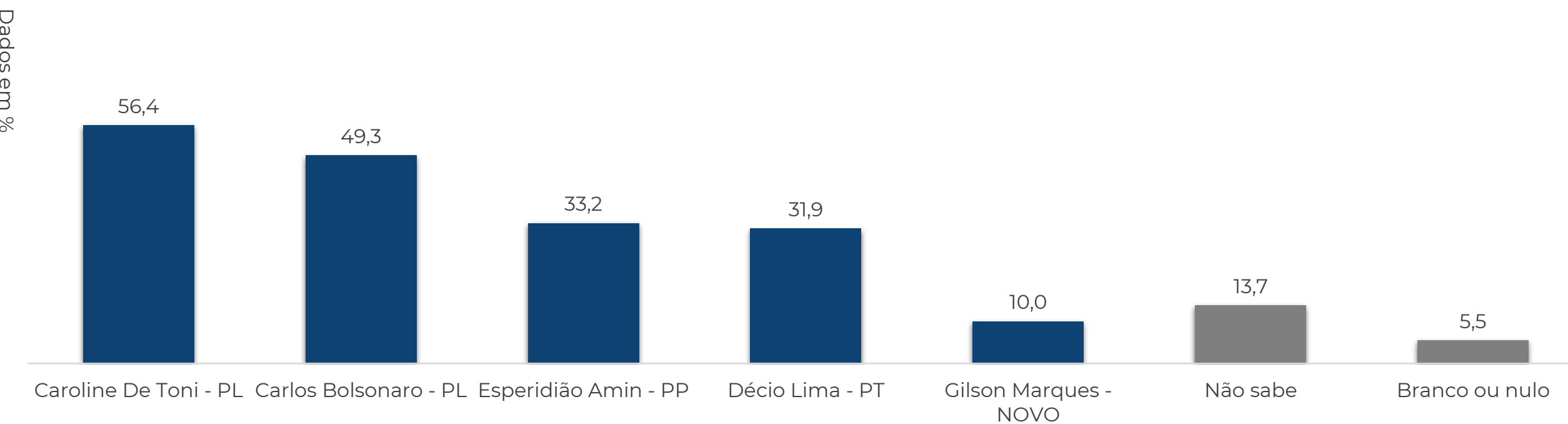
Região	Repr.	Locais
Vale do Itajaí	26,7%	Itajaí, Balneário Camboriú, Pomerode, Navegantes, Blumenau, Indaial, Apiúna, Rio do Sul, Brusque, Itapema, Rio dos Cedros, Barra Velha, São João Batista, Rio do Campo, Gaspar, Agrolândia, Atalanta, Camboriú, Lontras, Nova Trento, Imbuia.
Oeste	19,1%	Chapecó, Xanxerê, Bandeirante, Caçador, Cordilheira Alta, Herval d'Oeste, Joaçaba, Iporã do Oeste, Monte Carlo, Galvão, Lajeado Grande, Princesa, Quilombo, Coronel Freitas, Erval Velho, Fraiburgo, Concórdia, Abelardo Luz, Guatambu, Iomerê, Caibi, Ponte Serrada, Águas Frias, Vargem Bonita, Serra Alta, Ouro Verde, Descanso, Tangará, Mondai, Catanduvas, Ibicaré, Formosa do Sul, Paraíso, Caxambu do Sul.
Sul	13,6%	Treze de Maio, Cocal do Sul, Urussanga, Criciúma, Praia Grande, Meleiro, Morro Grande, Nova Veneza, Sangão, Balneário Arroio do Silva, Grão-Pará, Turvo, Tubarão, Araranguá, Pedras Grandes, São Martinho.

Região	Repr.	Locais
Gde Florianópolis	17,0%	Palhoça, Florianópolis, Biguaçu, São José, Santo Amaro da Imperatriz, Imbituba, Governador Celso Ramos.
Norte	18,4%	Araquari, Joinville, Jaraguá do Sul, São Francisco do Sul, Três Barras, Guaramirim, Massaranduba, Garuva, São Bento do Sul.
Serrana	5,1%	São Joaquim, Lages, Brunópolis, São José do Cerrito, Rio Rufino, São Cristóvão do Sul, Anita Garibaldi, Campo Belo do Sul.

Dados em %

Somatória de 1º voto + 2º Voto para Senador

Soma dos 2 votos – 1º e 2º voto para Senado (totalizando 200%)



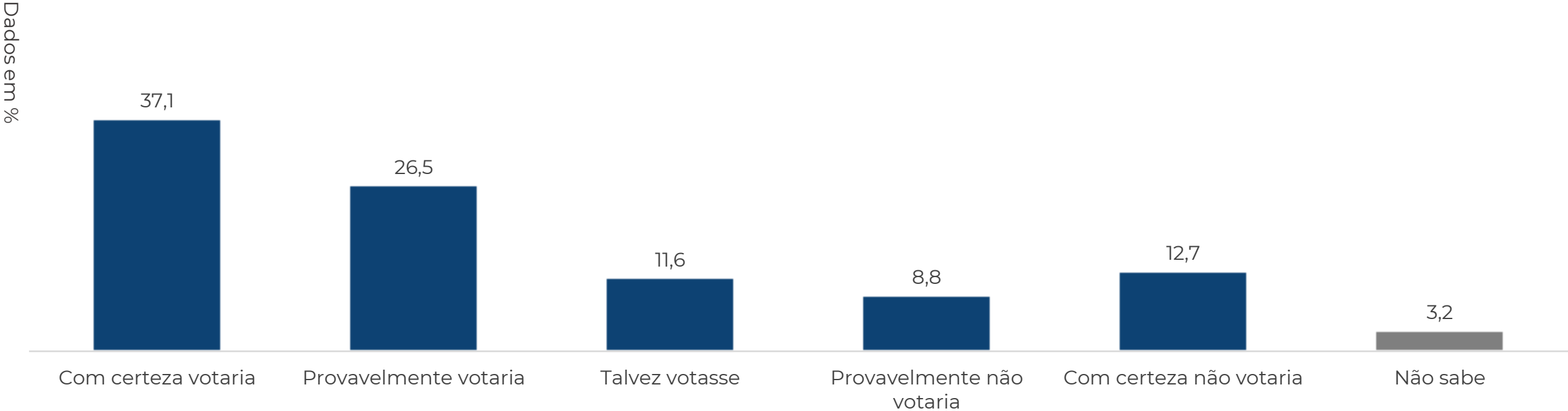
Comparação de cenários para Senador

Dados em %

Senador	Cenário 1	2º voto	Somatória (Cen1 + 2º voto)	Rejeição
Carlos Bolsonaro - PL	25,0	24,2	49,3	34,1
Caroline De Toni - PL	28,6	27,8	56,4	3,1
Décio Lima - PT	16,2	15,7	31,9	48,1
Esperidião Amin - PP	16,3	16,9	33,2	4,7
Gilson Marques - NOVO	4,5	5,5	10,0	0,7
Rejeita todos	-	-	-	4,1
Não rejeita ninguém	-	-	-	5,2
Não sabe	7,2	6,6	13,7	-
Branco ou nulo	2,2	3,3	5,5	-

Chance de voto – Carol De Toni

	Total	Masc	Fem	16-24	25-34	35-44	45-59	60+	Fun	Méd	Sup	Está trabalhando	Ñ está trab, mas ESTÁ proc. trab.	Ñ está trab. e Ñ está proc. trab.	Até R\$ 3.000	R\$ 3.000 a R\$ 7.600	Mais de R\$ 7.600	Não respondeu renda
Com certeza votaria	37,1	34,5	39,5	37,0	38,1	43,5	36,6	30,8	43,9	35,5	29,6	37,5	35,0	36,3	33,7	38,8	38,7	33,9
Provavelmente votaria	26,5	24,9	27,8	28,9	23,9	29,0	25,2	26,4	24,5	27,2	28,1	26,8	25,7	25,2	28,4	26,2	22,8	35,6
Talvez votasse	11,6	13,1	10,4	7,4	13,3	9,2	11,8	14,7	9,9	11,9	13,9	11,9	10,0	11,9	12,8	11,3	12,1	8,5
Provavelmente não votaria	8,8	12,0	6,0	6,7	10,6	3,8	12,4	9,2	4,5	9,3	14,6	8,4	10,0	10,4	9,2	7,2	11,6	3,4
Com certeza não votaria	12,7	15,2	10,5	14,1	12,8	7,6	13,1	16,5	10,4	14,1	13,9	11,7	17,9	14,8	12,8	11,8	13,3	13,6
Não sabe	3,2	0,4	5,8	5,9	1,3	6,9	1,0	2,6	6,8	2,0	0,0	3,8	1,4	1,5	3,2	4,6	1,5	5,1



Chance de voto – Carol De Toni

Dados em %

	Total	Vale do Itajaí (26,7%)	Oeste (19,1%)	Sul (13,6%)	Gde Florianópolis (17%)	Norte (18,4%)	Serrana (5,1%)
Com certeza votaria	37,1	34,9	42,6	42,3	35,8	33,0	33,3
Provavelmente votaria	26,5	32,4	33,0	21,5	19,1	21,3	27,0
Talvez votasse	11,6	10,9	7,4	11,0	13,7	12,7	22,2
Provavelmente não votaria	8,8	9,0	7,0	9,2	12,7	8,6	1,6
Com certeza não votaria	12,7	8,1	7,4	10,4	17,6	21,3	15,9
Não sabe	3,2	4,7	2,6	5,5	1,0	3,2	0,0

Região	Repr.	Locais
Vale do Itajaí	26,7%	Itajaí, Balneário Camboriú, Pomerode, Navegantes, Blumenau, Indaial, Apiúna, Rio do Sul, Brusque, Itapema, Rio dos Cedros, Barra Velha, São João Batista, Rio do Campo, Gaspar, Agrolândia, Atalanta, Camboriú, Lontas, Nova Trento, Imbuia.
Oeste	19,1%	Chapécó, Xanxerê, Bandeirante, Caçador, Cordilheira Alta, Herval d'Oeste, Joaçaba, Iporã do Oeste, Monte Carlo, Galvão, Lajeado Grande, Princesa, Quilombo, Coronel Freitas, Erval Velho, Fraiburgo, Concórdia, Abelardo Luz, Guatambu, Iomerê, Caibi, Ponte Serrada, Águas Frias, Vargem Bonita, Serra Alta, Ouro Verde, Descanso, Tangará, Mondai, Catanduvas, Ibicaré, Formosa do Sul, Paraíso, Caxambu do Sul.
Sul	13,6%	Treze de Maio, Cocal do Sul, Urussanga, Criciúma, Praia Grande, Meleiro, Morro Grande, Nova Veneza, Sangão, Balneário Arroio do Silva, Grão-Pará, Turvo, Tubarão, Araranguá, Pedras Grandes, São Martinho.

Região	Repr.	Locais
Gde Florianópolis	17,0%	Palhoça, Florianópolis, Biguaçu, São José, Santo Amaro da Imperatriz, Imbituba, Governador Celso Ramos.
Norte	18,4%	Araquari, Joinville, Jaraguá do Sul, São Francisco do Sul, Três Barras, Guaramirim, Massaranduba, Garuva, São Bento do Sul.
Serrana	5,1%	São Joaquim, Lages, Brunópolis, São José do Cerrito, Rio Rufino, São Cristóvão do Sul, Anita Garibaldi, Campo Belo do Sul.

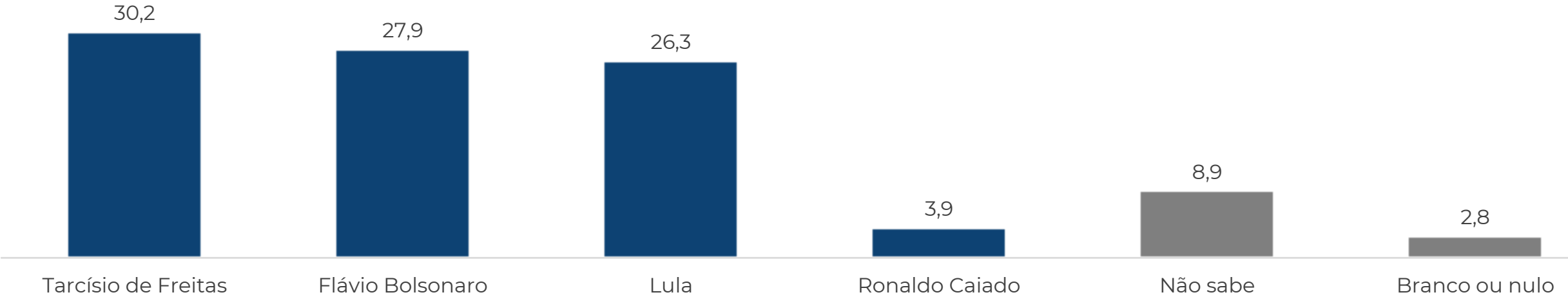
Pergunta aplicada: Qual a chance de você votar na Carol De Toni para Senadora sendo candidata pelo Partido Novo?

Base: 1200 entrevistas
Período: 22 e 23/12/2025

Intenção de voto para Presidente - Cenário 1

	Total	Masc	Fem	16-24	25-34	35-44	45-59	60+	Fun	Méd	Sup	Está trabalhando	Ñ está trab, mas ESTÁ proc. trab.	Ñ está trab. e Ñ está proc. trab.	Até R\$ 3.000	R\$ 3.000 a R\$ 7.600	Mais de R\$ 7.600	Não respondeu renda
Tarcísio de Freitas	30,2	45,4	16,7	29,6	27,9	19,1	42,5	29,3	18,2	34,5	40,9	29,2	32,9	34,1	24,8	29,8	37,3	19,5
Flávio Bolsonaro	27,9	24,2	31,1	25,2	30,1	33,6	24,2	26,0	29,0	28,0	25,9	27,9	31,4	23,7	33,7	30,8	21,1	28,0
Lula	26,3	22,1	30,0	27,4	26,1	26,3	23,9	28,6	29,5	25,2	23,4	26,0	23,6	31,1	25,9	22,6	28,6	31,4
Ronaldo Caiado	3,9	3,4	4,4	6,7	2,2	5,0	2,6	4,4	4,0	4,2	3,3	3,8	2,9	5,9	2,1	3,3	5,3	5,1
Não sabe	8,9	2,7	14,5	6,7	9,7	15,3	3,3	9,5	16,5	6,0	2,6	10,2	6,4	2,2	9,9	10,5	5,1	14,4
Branco ou nulo	2,8	2,3	3,3	4,4	4,0	0,8	3,6	2,2	2,8	2,2	4,0	2,8	2,9	3,0	3,5	2,8	2,7	1,7

Dados em %



Intenção de voto para Presidente - Cenário 1

Dados em %

	Total	Vale do Itajaí (26,7%)	Oeste (19,1%)	Sul (13,6%)	Gde Florianópolis (17%)	Norte (18,4%)	Serrana (5,1%)
Tarcísio de Freitas	30,2	31,8	27,4	30,1	32,8	26,2	38,1
Flávio Bolsonaro	27,9	27,4	33,5	20,9	27,5	29,4	23,8
Lula	26,3	24,6	21,7	22,7	31,4	30,8	28,6
Ronaldo Caiado	3,9	3,1	3,9	5,5	2,9	5,0	3,2
Não sabe	8,9	10,0	12,2	16,6	2,5	5,4	4,8
Branco ou nulo	2,8	3,1	1,3	4,3	2,9	3,2	1,6

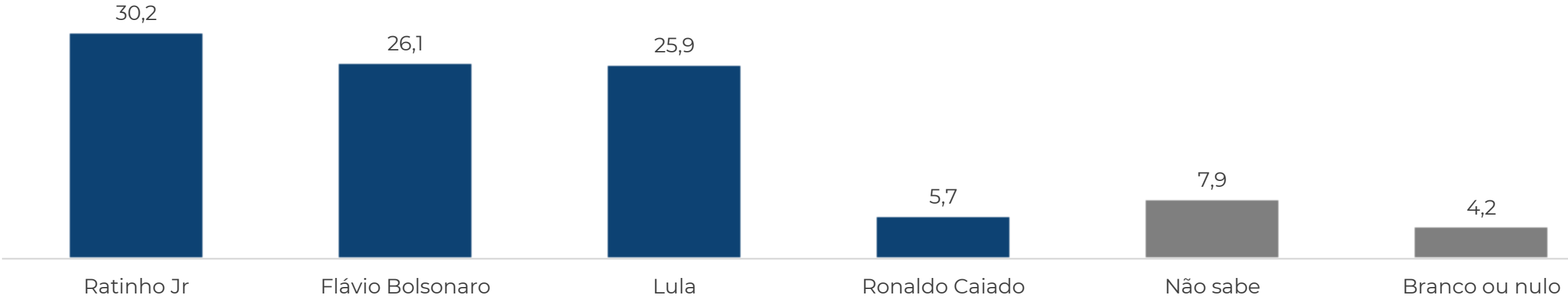
Região	Repr.	Locais
Vale do Itajaí	26,7%	Itajaí, Balneário Camboriú, Pomerode, Navegantes, Blumenau, Indaial, Apiúna, Rio do Sul, Brusque, Itapema, Rio dos Cedros, Barra Velha, São João Batista, Rio do Campo, Gaspar, Agrolândia, Atalanta, Camboriú, Lontras, Nova Trento, Imbuia.
Oeste	19,1%	Chapecó, Xanxerê, Bandeirante, Caçador, Cordilheira Alta, Herval d'Oeste, Joaçaba, Iporã do Oeste, Monte Carlo, Galvão, Lajeado Grande, Princesa, Quilombo, Coronel Freitas, Erval Velho, Fraiburgo, Concórdia, Abelardo Luz, Guatambu, Iomerê, Caibi, Ponte Serrada, Águas Frias, Vargem Bonita, Serra Alta, Ouro Verde, Descanso, Tangará, Mondai, Catanduvas, Ibicaré, Formosa do Sul, Paraíso, Caxambu do Sul.
Sul	13,6%	Treze de Maio, Cocal do Sul, Urussanga, Criciúma, Praia Grande, Meleiro, Morro Grande, Nova Veneza, Sangão, Balneário Arroio do Silva, Grão-Pará, Turvo, Tubarão, Araranguá, Pedras Grandes, São Martinho.

Região	Repr.	Locais
Gde Florianópolis	17,0%	Palhoça, Florianópolis, Biguaçu, São José, Santo Amaro da Imperatriz, Imbituba, Governador Celso Ramos.
Norte	18,4%	Araquari, Joinville, Jaraguá do Sul, São Francisco do Sul, Três Barras, Guaramirim, Massaranduba, Garuva, São Bento do Sul.
Serrana	5,1%	São Joaquim, Lages, Brunópolis, São José do Cerrito, Rio Rufino, São Cristóvão do Sul, Anita Garibaldi, Campo Belo do Sul.

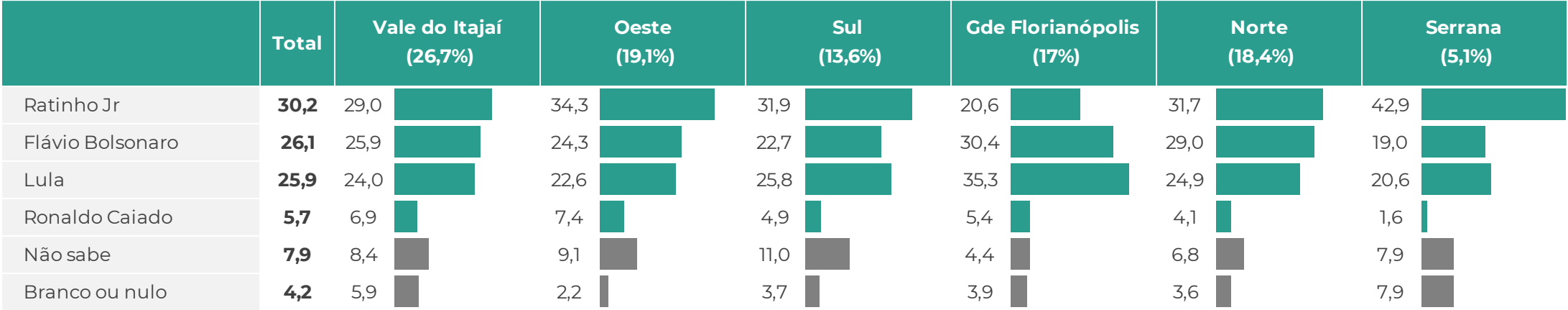
Intenção de voto para Presidente - Cenário 2

	Total	Masc	Fem	16-24	25-34	35-44	45-59	60+	Fun	Méd	Sup	Está trabalhando	Ñ está trab, mas ESTÁ proc. trab.	Ñ está trab. e Ñ está proc. trab.	Até R\$ 3.000	R\$ 3.000 a R\$ 7.600	Mais de R\$ 7.600	Não respondeu renda
Ratinho Jr	30,2	33,6	27,2	33,3	31,9	29,4	35,9	21,6	25,9	31,9	33,6	30,6	30,0	27,4	26,2	32,1	31,7	28,0
Flávio Bolsonaro	26,1	26,7	25,6	22,2	25,7	24,8	26,5	29,3	23,6	28,2	26,3	25,1	32,1	26,7	30,5	26,5	23,5	23,7
Lula	25,9	23,9	27,7	27,4	27,4	24,8	22,2	28,9	30,7	23,6	22,6	25,0	25,0	32,6	26,2	25,2	28,3	18,6
Ronaldo Caiado	5,7	8,5	3,1	4,4	4,0	3,4	7,2	8,1	3,8	5,8	8,4	5,8	3,6	6,7	5,3	4,4	6,8	6,8
Não sabe	7,9	2,5	12,7	8,1	6,2	14,5	3,9	7,3	12,7	7,1	1,8	9,0	5,7	3,0	8,5	7,5	4,4	20,3
Branco ou nulo	4,2	4,9	3,6	4,4	4,9	3,1	4,2	4,8	3,3	3,4	7,3	4,4	3,6	3,7	3,2	4,4	5,3	2,5

Dados em %



Intenção de voto para Presidente - Cenário 2



Dados em %

Região	Repr.	Locais
Vale do Itajaí	26,7%	Itajaí, Balneário Camboriú, Pomerode, Navegantes, Blumenau, Indaial, Apiúna, Rio do Sul, Brusque, Itapema, Rio dos Cedros, Barra Velha, São João Batista, Rio do Campo, Gaspar, Agrolândia, Atalanta, Camboriú, Lontras, Nova Trento, Imbuia.
Oeste	19,1%	Chapecó, Xanxerê, Bandeirante, Caçador, Cordilheira Alta, Herval d'Oeste, Joaçaba, Iporã do Oeste, Monte Carlo, Galvão, Lajeado Grande, Princesa, Quilombo, Coronel Freitas, Erval Velho, Fraiburgo, Concórdia, Abelardo Luz, Guatambu, Iomerê, Caibi, Ponte Serrada, Águas Frias, Vargem Bonita, Serra Alta, Ouro Verde, Descanso, Tangará, Mondai, Catanduvas, Ibicaré, Formosa do Sul, Paraíso, Caxambu do Sul.
Sul	13,6%	Treze de Maio, Cocal do Sul, Urussanga, Criciúma, Praia Grande, Meleiro, Morro Grande, Nova Veneza, Sangão, Balneário Arroio do Silva, Grão-Pará, Turvo, Tubarão, Araranguá, Pedras Grandes, São Martinho.

Região	Repr.	Locais
Gde Florianópolis	17,0%	Palhoça, Florianópolis, Biguaçu, São José, Santo Amaro da Imperatriz, Imbituba, Governador Celso Ramos.
Norte	18,4%	Araquari, Joinville, Jaraguá do Sul, São Francisco do Sul, Três Barras, Guaramirim, Massaranduba, Garuva, São Bento do Sul.
Serrana	5,1%	São Joaquim, Lages, Brunópolis, São José do Cerrito, Rio Rufino, São Cristóvão do Sul, Anita Garibaldi, Campo Belo do Sul.

Comparação de cenários para Presidente

Dados em %

Presidente	Cenário 1	Cenário 2
Flávio Bolsonaro	27,9	26,1
Lula	26,3	25,9
Ratinho Jr	-	30,2
Ronaldo Caiado	3,9	5,7
Tarcísio de Freitas	30,2	-
Não sabe	8,9	7,9
Branco ou nulo	2,8	4,2



Entre em contato

www.neokemp.com.br

(47) 9 9609-0258

contato@neokemp.com.br